



ข้อมูลเชิงสถิติการให้บริการ
สำนักงานเขตพื้นที่การศึกษาประถมศึกษาหนองคาย เขต ๒
ปีงบประมาณ พ.ศ.๒๕๖๔

ข้อมูลสถิติการให้บริการ ปีงบประมาณ 2564

กลุ่มอำนาจการ เปรียบเทียบรายไตรมาส

ที่	กลุ่ม/งานบริการ	ไตรมาส ที่ 1	ไตรมาส ที่ 2	ไตรมาส ที่ 3	ไตรมาส ที่ 4	รวมทั้งปี
1	การขอใช้ห้องประชุม	60	59	47	-	166
2	งานสารบรรณ	3,361	2,296	2,766	-	8,423

ข้อมูลสถิติการให้บริการ ปีงบประมาณ 2564

กลุ่มบริหารงานบุคคล เปรียบเทียบรายไตรมาส

ที่	กลุ่ม/งานบริการ	ไตรมาส ที่ 1	ไตรมาส ที่ 2	ไตรมาส ที่ 3	ไตรมาส ที่ 4	รวมทั้งปี
1	ขอหนังสือรับรองความประพฤติ	11	8	11	-	30
2	ขอมีบัตรประจำตัว	104	70	50	-	224
3	ขอสำเนา ก.พ.7	55	80	47	-	182
4	การโอน ย้าย บรรจุ ข้าราชการ	53	64	7	-	124

ข้อมูลสถิติการให้บริการ ปีงบประมาณ 2564

กลุ่มนโยบายและแผน เปรียบเทียบรายไตรมาส

ที่	กลุ่ม/งานบริการ	ไตรมาส ที่ 1	ไตรมาส ที่ 2	ไตรมาส ที่ 3	ไตรมาส ที่ 4	รวมทั้งปี
1	การจัดทำและจัดสรรงบประมาณ	97	82	56	-	235
2	การดำเนินงานตามโครงการประจำปี งบประมาณ	78	70	28	-	176

ข้อมูลสถิติการให้บริการ ปีงบประมาณ 2564

กลุ่มพัฒนาครูและบุคลากรทางการศึกษา เปรียบเทียบรายไตรมาส

ที่	กลุ่ม/งานบริการ	ไตรมาส ที่ 1	ไตรมาส ที่ 2	ไตรมาส ที่ 3	ไตรมาส ที่ 4	รวมทั้งปี
1	การฝึกอบรมและพัฒนามาตรฐานวิชาชีพ และจรรยาบรรณ	12	25	16	-	53
2	การขอรับรางวัลยกย่องเชิดชูเกียรติ ข้าราชการครูและบุคลากรทางการศึกษา	8	14	22	-	44

ข้อมูลสถิติการให้บริการ ปีงบประมาณ 2564

กลุ่มบริหารงานการเงินและสินทรัพย์ เปรียบเทียบรายไตรมาส

ที่	กลุ่ม/งานบริการ	ไตรมาส ที่ 1	ไตรมาส ที่ 2	ไตรมาส ที่ 3	ไตรมาส ที่ 4	รวมทั้งปี
1	สลิปเงินเดือนข้าราชการบำนาญ	40	35	64	-	139
2	ขอเบิกค่ารักษาพยาบาล	60	65	50	-	175
3	ขอเบิกค่าการศึกษาบุตร	28	30	25	-	83

ข้อมูลสถิติการให้บริการ ปีงบประมาณ 2564

กลุ่มส่งเสริมการจัดการศึกษา เปรียบเทียบรายไตรมาส

ที่	กลุ่ม/งานบริการ	ไตรมาส ที่ 1	ไตรมาส ที่ 2	ไตรมาส ที่ 3	ไตรมาส ที่ 4	รวมทั้งปี
1	งานลูกเสือในสถานศึกษา	5	12	6	-	23
2	งานยาเสพติดในสถานศึกษา	-	5	-	-	5
3	การส่งเสริม สนับสนุนให้สถานศึกษา พัฒนาการจัดกิจกรรมพัฒนาผู้เรียน และระบบดูแลช่วยเหลือแก่นักเรียน	1	6	1	-	8
4	การจัดซื้อ ปพ.3	5	13	13	-	31
5	การดูแลช่วยเหลือและให้คำปรึกษา นักเรียน	4	-	-	-	4

ข้อมูลสถิติการให้บริการ ปีงบประมาณ 2564

กลุ่มนิเทศ ติดตามและประเมินผลการจัดการศึกษา เปรียบเทียบรายไตรมาส

ที่	กลุ่ม/งานบริการ	ไตรมาส ที่ 1	ไตรมาส ที่ 2	ไตรมาส ที่ 3	ไตรมาส ที่ 4	รวมทั้งปี
1	กลุ่มงานพัฒนาหลักสูตรฯ	420	530	200	-	1,150
2	กลุ่มงานพัฒนาระบบประกันฯ	850	720	350	-	1,920
3	กลุ่มงานสื่อเทคโนโลยีฯ	270	450	180	-	900
4	กลุ่มงานนิเทศ ติดตามฯ	300	360	270	-	930
5	กลุ่มงานวัดผลการจัดการศึกษา	400	500	320	-	1,220

ข้อมูลสถิติการให้บริการ ปีงบประมาณ 2564

กลุ่มกฎหมายและคดี เปรียบเทียบรายไตรมาส

ที่	กลุ่ม/งานบริการ	ไตรมาส ที่ 1	ไตรมาส ที่ 2	ไตรมาส ที่ 3	ไตรมาส ที่ 4	รวมทั้งปี
1	การรับเรื่องร้องเรียนวินัยข้าราชการ	-	1	1	-	2

ข้อมูลสถิติการให้บริการ ปีงบประมาณ 2564

กลุ่มส่งเสริมการศึกษาทางไกลเทคโนโลยีสารสนเทศและการสื่อสาร เปรียบเทียบรายไตรมาส

ที่	กลุ่ม/งานบริการ	ไตรมาส ที่ 1	ไตรมาส ที่ 2	ไตรมาส ที่ 3	ไตรมาส ที่ 4	รวมทั้งปี
1	การให้บริการระบบคอมพิวเตอร์และเทคโนโลยีสารสนเทศและการสื่อสาร	60	80	30	-	170
2	การให้บริการเทคโนโลยีสารสนเทศทางการศึกษา	40	53	28	-	121

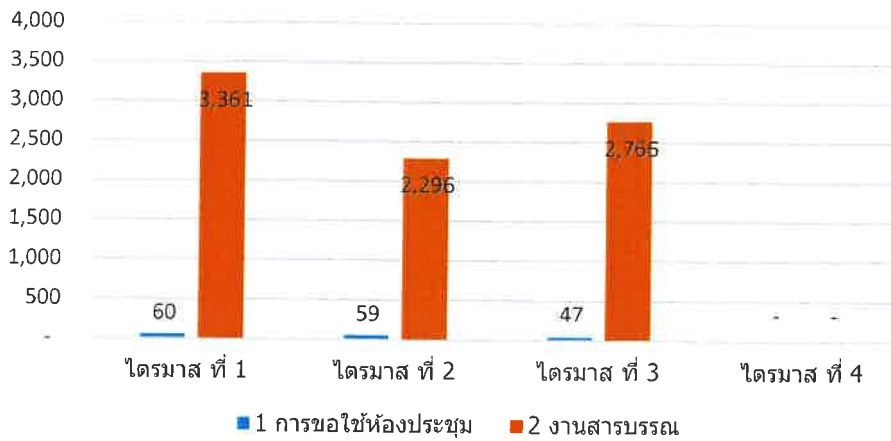
ข้อมูลสถิติการให้บริการ ปีงบประมาณ 2564

หน่วยตรวจสอบภายใน เปรียบเทียบรายไตรมาส

ที่	กลุ่ม/งานบริการ	ไตรมาส ที่ 1	ไตรมาส ที่ 2	ไตรมาส ที่ 3	ไตรมาส ที่ 4	รวมทั้งปี
1	งานการดำเนินงานการประเมินการบริหารความเสี่ยง	10	12	11	-	33
2	งานการดำเนินการตรวจสอบการเงิน การบัญชีและตรวจสอบระบบการดูแลทรัพย์สิน	10	14	12	-	36

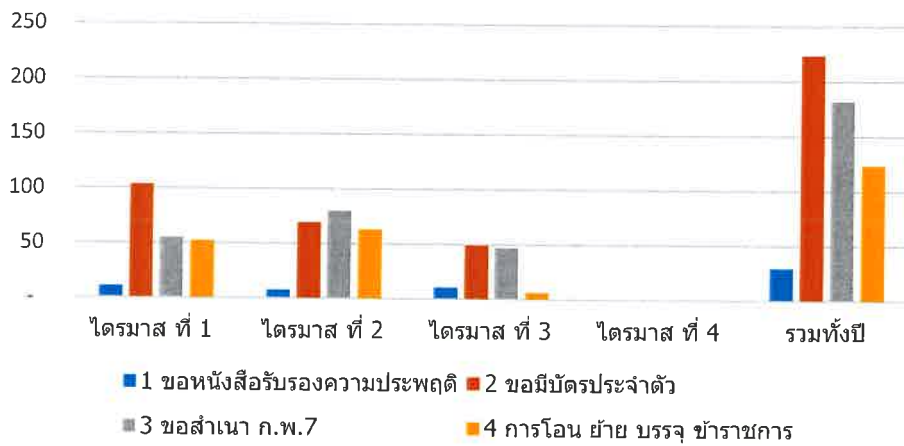
ข้อมูลสถิติการให้บริการ ปีงบประมาณ ๒๕๖๔

๑. กลุ่มอำนาจการ เปรียบเทียบรายไตรมาส



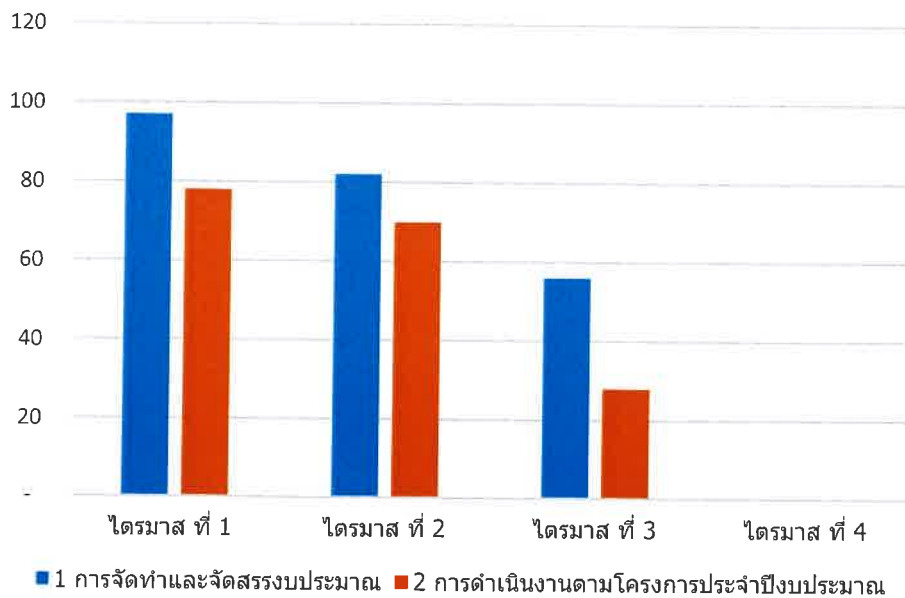
ข้อมูลสถิติการให้บริการ ปีงบประมาณ ๒๕๖๔

๒. กลุ่มบริหารงานบุคคล เปรียบเทียบรายไตรมาส

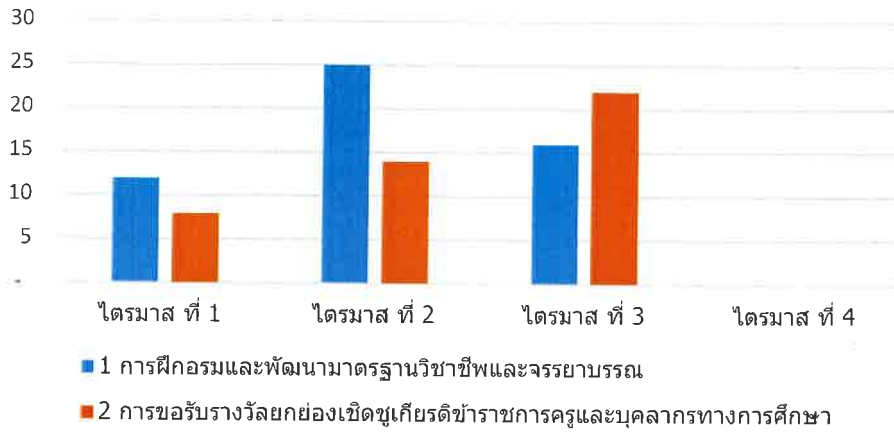


ข้อมูลสถิติการให้บริการ ปีงบประมาณ ๒๕๖๔

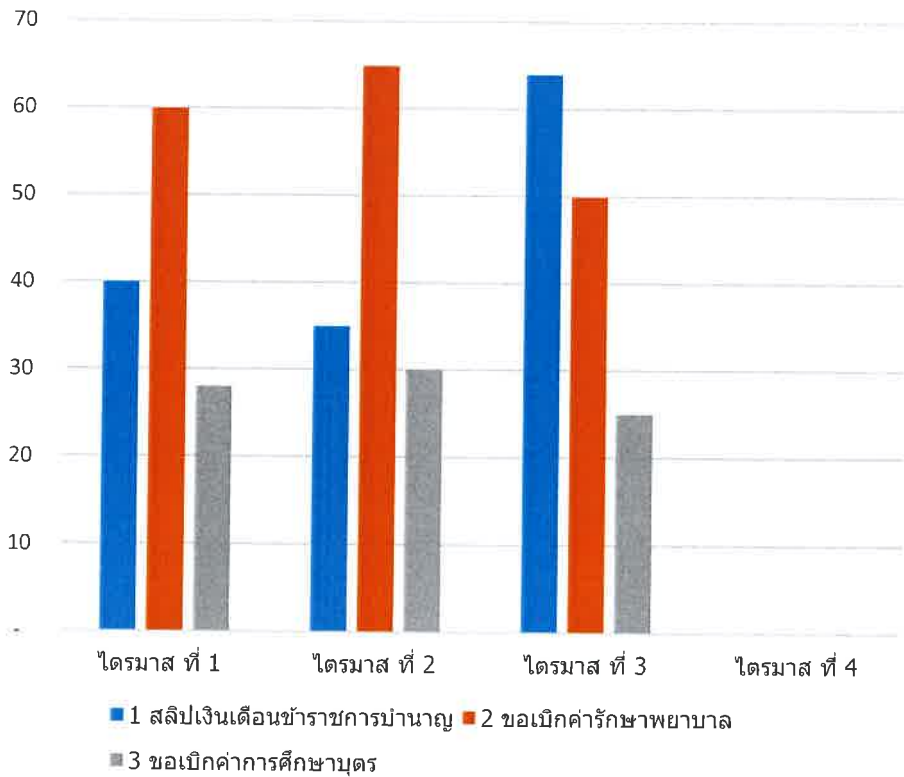
๓. กลุ่มนโยบายและแผน เปรียบเทียบรายไตรมาส



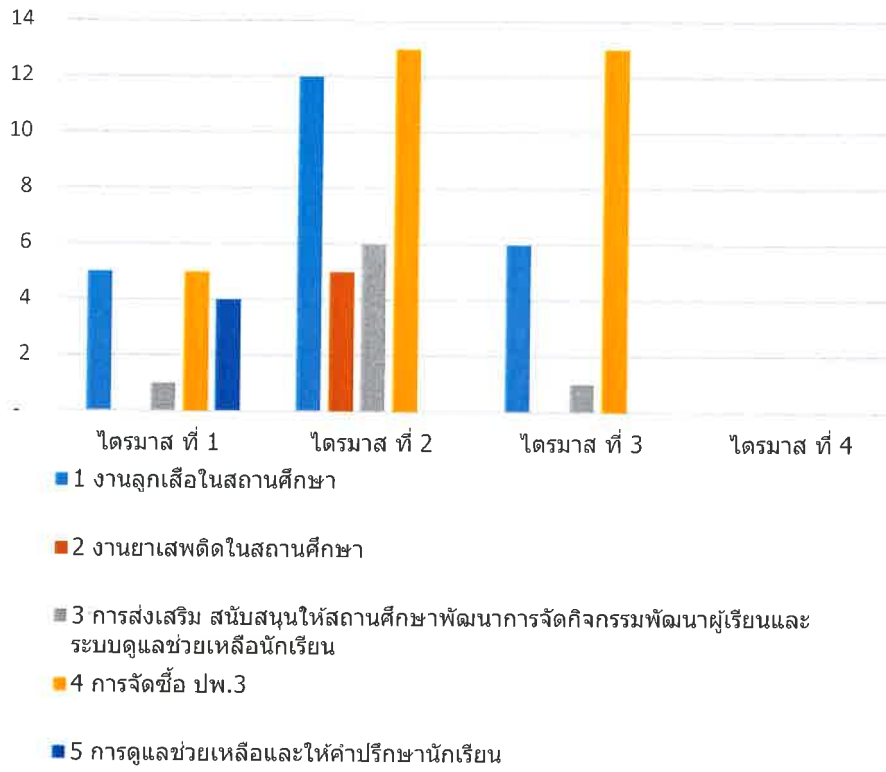
ข้อมูลสถิติการให้บริการ ปีงบประมาณ ๒๕๖๔
 ๔. กลุ่มพัฒนาครูและบุคลากรทางการศึกษา เปรียบเทียบรายไตรมาส



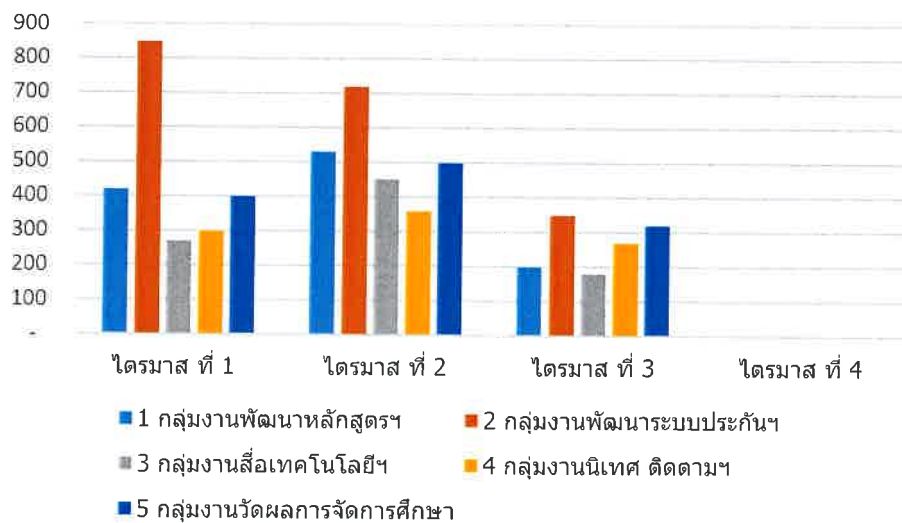
ข้อมูลสถิติการให้บริการ ปีงบประมาณ ๒๕๖๔
 ๕. กลุ่มบริหารงานการเงินและสินทรัพย์ เปรียบเทียบรายไตรมาส



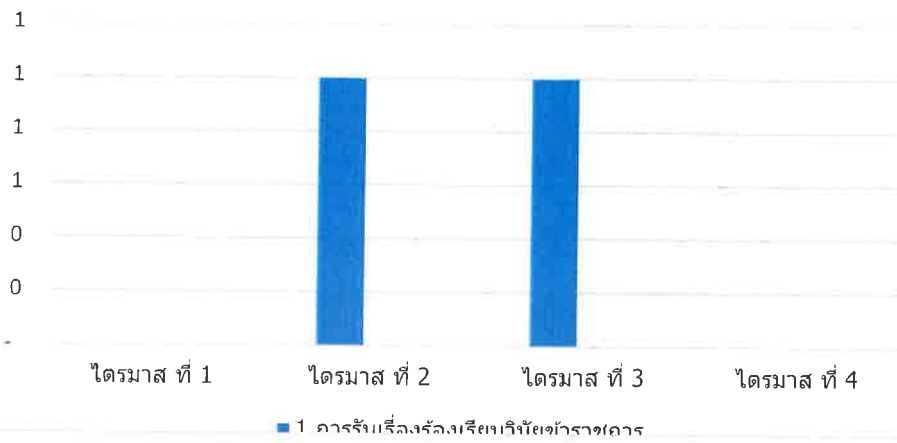
ข้อมูลสถิติการให้บริการ ปีงบประมาณ ๒๕๖๔
 ๖. กลุ่มส่งเสริมการจัดการศึกษา เปรียบเทียบรายไตรมาส



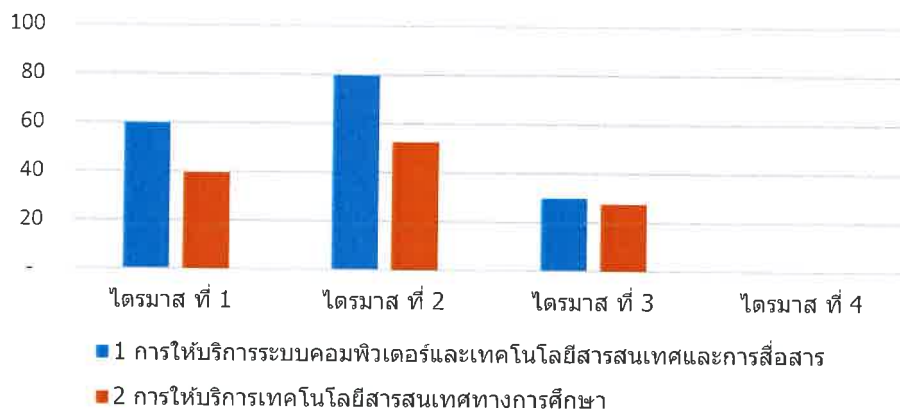
ข้อมูลสถิติการให้บริการ ปีงบประมาณ ๒๕๖๔
 ๗. กลุ่มนิเทศ ติดตามและประเมินผลการจัดการศึกษา เปรียบเทียบรายไตรมาส



ข้อมูลสถิติการให้บริการ ปีงบประมาณ ๒๕๖๔
 ๘. กลุ่มกฎหมายและคดี เปรียบเทียบรายไตรมาส



ข้อมูลสถิติการให้บริการ ปีงบประมาณ ๒๕๖๔
 ๙. กลุ่มส่งเสริมการศึกษาทางไกลเทคโนโลยีสารสนเทศและการสื่อสาร เปรียบเทียบรายไตรมาส



ข้อมูลสถิติการให้บริการ ปีงบประมาณ ๒๕๖๔
 ๑๐. หน่วยตรวจสอบภายใน เปรียบเทียบรายไตรมาส

